


# 现代云锁

实现您对家庭安保的期望



APP—eCamView对讲功能  
使用方法


手机上如何通过APP监听KUC声音？


按一下  图标，开始监听。  
再按一次，停止监听。





手机上如何使用APP向KUC发出声音？

按住  图标，  
开始说话（每次长度30秒以内），  
说完后再放开



当在iPhone上，  
无法通过APP--eCamView发出对讲  
声音功能时，

应检查手机系统是否禁止eCamView  
使用麦克风。

方法如下：

## 第一步： 进入设置



第二步：

再进入 隐私 --> 麦克风





# 第三步： 设置eCamView允许使用麦克风

